



VULPES VERJAGER


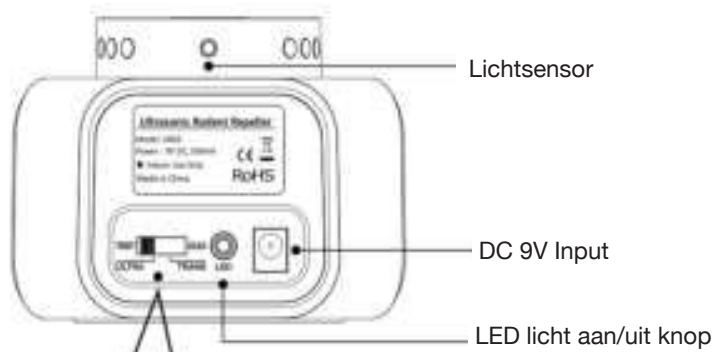
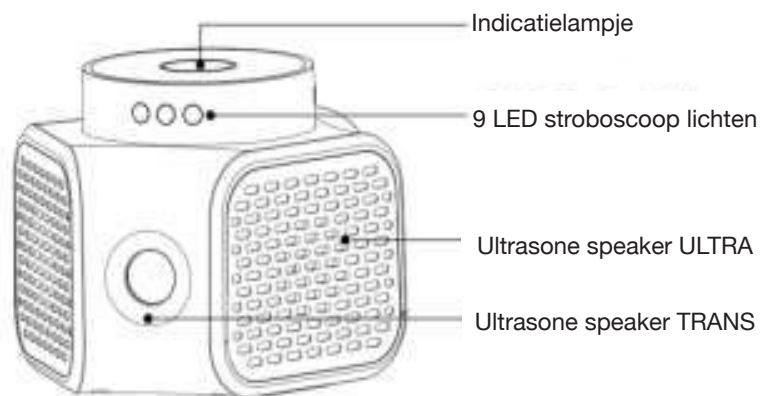
ULTRASONE RATTENVERJAGER

HANDLEIDING

INHOUD

1. Product uiterlijk	3
2. Gebruikersmethode	4
3. Waarschuwingen	5
4. Product parameters & service & garantie	6

PRODUCT UITERLIJK



GEBRUIKERSMETHODE

1. 1. Plug-in: steek de Rodent Repeller in het stopcontact van een AC100-240V stopcontact, het blauw/groene lampje zal oplichten om aan te geven dat het product naar behoren functioneert.

2. Kies de gewenste werkmodus

2.1 Functie schakelaar

TEST - Blauw licht is aan. Deze instelling simuleert de geluiden die knaagdieren horen, en bewijst dat het product normaal werkt onder de conditie van ultrageluid.

ULTRA - het blauwe licht is aan. De frequentieconversie ultrasoon van 22-35kHz begint normaal te werken.

TRANS - Het groene lampje brandt. De ultrasoon van 25kHz ultra vaste frequentie begint normaal te werken.

DUO - Beide ultrasone golven werken op hetzelfde moment en het blauwe en groene lampje branden tegelijk.

2.2 Instelbare LED Stroboscooplichten

De LED Stroboscooplichten staan standaard uit; Druk op de LED button aan de achterkant, onder invloed van de lichtregeling, zal het licht overdag niet aan gaan, maar 's nachts oplichten en knippen.

De knipper snelheid is verdeeld in drie modi, die elk 30 seconden werken, en werken per cyclus;

Als je de LED Stroboscooplichten functie niet wilt gebruiken, druk je gewoon nogmaals op de LED button om het knipperlicht uit te zetten.

3. Houdt hinderende voorwerpen uit de buurt

3. Verwijder alle omringende voorwerpen uit de buurt van het knaagdierbestrijdingsmiddel, de ultrasone geluidsemisatie van het bestrijdingsmiddel gaat niet door muren, meubels, kasten of andere grote voorwerpen heen. Er mogen zich geen obstakels binnen 1 meter van het product bevinden.

4. Je dient het product het hele jaar te gebruiken een niet met tussenpozen, anders heeft het apparaat nauwelijks effect.

WAARSCHUWINGEN

- (1) Dit product is alleen bestemd voor gebruik binnenshuis. Plaats het product niet buitenshuis of bij hoge temperaturen en vochtigheid.
- (2) Controleer voor gebruik of de specificaties van de voeding en de adapter overeenstemmen.
- (3) Aangezien het meeste ongedierte op de grond leeft, moet het product zo laag mogelijk van de grond worden geïnstalleerd.
- (4) Niet gebruiken als u knaagdieren (zoals hamsters, cavia's, enz.), konijnen of spinnen hebt, aangezien het toestel hen ongemak kan bezorgen.
- (5) Dit product begint binnen een paar dagen na gebruik te werken. Naar gelang van de verschillende gebruiksomstandigheden kan een sterker effect pas na een continue gebruik gedurende 2-4 weken worden waargenomen.

In het begin kunnen de muizen actiever worden. Het is een teken dat de ratten gestimuleerd worden, en na een tijdje verdwijnen ze. Zelfs als een paar niet kunnen ontsnappen, worden ze lusteloos, verliezen hun aantrekkingskracht, en verliezen hun vermogen om zich voort te planten en om dingen te vernietigen.

PRODUCT PARAMETERS & SERVICE & GARANTIE

Product parameters

Ingangsspanning	AC 100-240V
Stroomingang	DC9V/500mA
Stroomverbruik	Minder dan 2.7W
Ultrasone frequentie	22-35/35kHz
DB Waarde	100-125 DB

Service & garantie

Bedankt voor je bestelling van de Vulpes Verjager® Ultrasone Rattenverjager.

Hopelijk ervaar je zometeen veel gemak van ons product.

Wanneer je niet tevreden bent over ons product, kun je het tot 30 dagen na je aankoop, kosteloos aan ons retour sturen!

Mocht het apparaat niet werken of wanneer je een andere vraag aan ons hebt, neem dan gerust contact met ons op via: +31 85 004 1705 of stuur een mailtje naar vulpesshipment@gmail.com wij kijken dan graag samen met jou naar een gepaste oplossing of alternatief.