



VULPES PETS

GEURVERDRIJVER KATTENBAK

HANDLEIDING

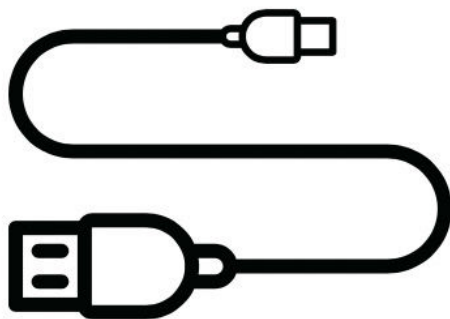
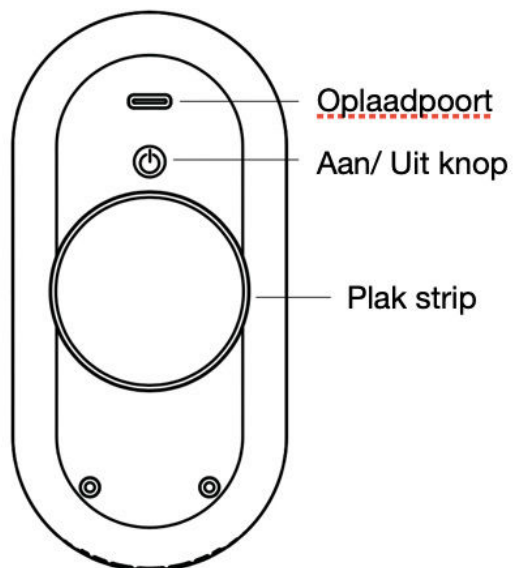
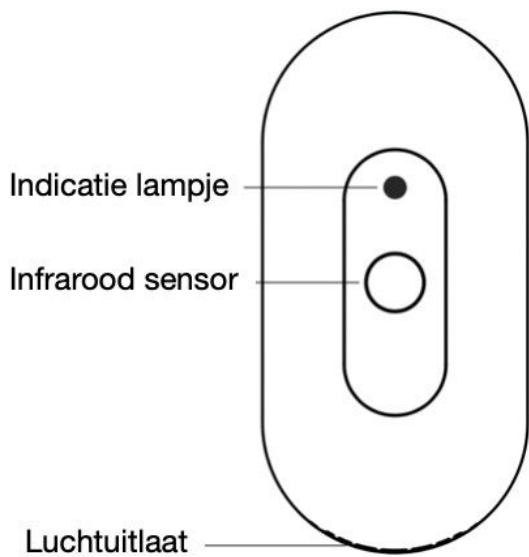
INHOUD

1. Waarschuwingen	3
2. Inhoud verpakking	4
3. Gebruikersmethode	5 - 6
4. Hoe verdrijft het apparaat de geur?	7
5. Specificaties	8
6. FAQ	9
7. Service & Garantie	10

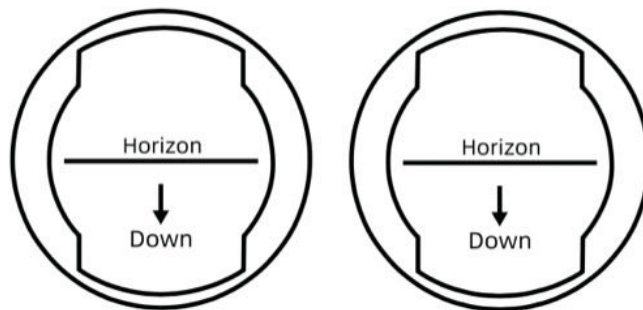
1. WAARSCHUWINGEN

1. Hang de geurverdiijver op een gladde muur of plaats hem in een kattenbak.
Zorg ervoor dat het oppervlak schoon is voordat je het ophangt of ergens anders plaatst.
2. Plaats niets in de opening van de luchtreiniger, vooral niet in de slimme luchttuitlaat, om schade te voorkomen.
3. Houd kleine kinderen weg van de luchtreiniger en zorg dat ze er niet mee gaan spelen.
4. Houd je huisdieren weg van de luchtreiniger om eventueel gebijt in het apparaat te voorkomen.
5. Houd je gezicht niet te dicht bij het apparaat om eventueel ongemak te voorkomen.

2. INHOUD VERPAKKING



USB-C kabel



Plakkende strip

3. GEBRUIKERSMETHODE

Installatie:

1. Je kunt de geurverdrijver aan de muur, boven de kattenbak hangen of in de kattenbak hangen
2. **Hoe doe je dit?**
 - Gebruik een droge en schone doek om de muur schoon te maken, gebruik hierbij geen wasmiddelen, om zo de plakkerigheid van de muur te waarborgen. 15-30 cm van de kattenbak is de beste plek om de geurverdrijver op te hangen.
 - Trek het lipje van de sticker af en druk op de geurverdrijver om de lucht eruit te duwen en om hem vast te plakken.
 - Houd dit voor 10 seconden vast, zodat je zeker weet dat de geurverdrijver goed vast zit.
 - Druk nu op de aan/uit knop om hem aan te zetten, wanneer hij aanstaat zie je een blauw lichtje.

Hoe laadt je de geurverdrijver op?

- Houd de luchtreiniger vast en schroef hem tegen de klok in los, gebruik de USB-C kabel en stop hem in een adapter van niet meer dan 5V. Laadt de geurverdrijver op.
- Wanneer de geurverdrijver aan het opladen is, zal er een rood lampje branden. Wanneer het apparaat vol is, zal er ten alle tijden een blauw lampje branden. Het volledig opladen van de geurverdrijver duurt 2 tot 3 uur en kan 7-10 dagen worden gebruikt na volledige oplading.
- Lijn de gesp uit met de kaartsleuf en draai met de klok mee om te resetten ?

Hoe het werkt:

Wanneer je kat in de buurt komt van de geurverdrijver (in de kattenbak? Staat nergens) knippert het blauwe licht 3x en daarna gaat de geurverdrijver automatisch uit.

(Er zit een ingebouwde biosensor in de luchtreiniger, en die werkt zodra je kat dichterbij komt)

- Wanneer je kat weggaat, gaat de geurverdrijver automatisch aan.
- De luchtreiniger werkt en verdrijft elke 10 minuten geur wanneer er niemand in de buurt is.

Informatie over het lampje:

Indicatie licht status	Wat betekent het?
Het blauwe lampje brandt.	Het apparaat staat in stand-by modus.
Het blauwe lampje ademt (langzaam aan/uit).	Het apparaat verdrijft geur.
Het blauwe lampje knippert.	De kat komt dichterbij en de verdrijver stopt nu met werken.
Het rode lampje brandt.	Lage batterijcapaciteit, het apparaat gaat in stand-by modus.
Het rode lampje knippert	Lage batterijcapaciteit, het apparaat werkt nog wel.

4. HOE VERDRIJFT HET APPARAAT DE GEUR?

- Onze luchtverfrisser voor de kattenbak verwijdert geur door ozon en een negatieve ionengenerator te gebruiken.
- Ozon kan de vervelende geuren oxideren en afbreken en negatieve ionen kunnen ook strooisel stof verminderen.
- Ons product is volledig onschadelijk voor mensen en huisdieren.
- De ozonconcentratie van onze producten is veel lager dan de US Ozon Treatment Device Emission Standard (0,15 PPM in normale ademruimte).
- De ozonconcentratie van ons product is 0,0025 PPM in een besloten ruimte van 1 kubieke meter.
- De ozonconcentratie die in de handleiding staat is de door onze ozonmodule geteste waarde in een absoluut afgesloten ruimte.
- Het product stoot niet de hele tijd ozon uit, maar werkt met tussenpozen van 10 minuten.
- Wanneer de kat de geurverdrijver nadert, wordt de luchtverfrisser automatisch uitgeschakeld. Wat je kat niet zal storen of zal laten afschrikken. Wanneer de kat weggaat, wordt de luchtverfrisser automatisch ingeschakeld.

5. SPECIFICATIES

Product naam:	Vulpes Pets® Geurverrijver kattenbak
Model:	O35
Input:	DC 5V-1A
Oplaadkabel:	USB-Type C
Batterij:	2600 mAh oplaadbare batterij
Standby tijd:	7 dagen
Afmetingen:	13cmx11cmx4,5cm
Gewicht:	190 gram
Functie:	Het verdrijven van geur
Ontgeuringspercentage:	> 99%

6. FAQ

1. Hoe werkt het?

Er zit een geurverdrivingsgenerator in het apparaat, deze kan de ongewenste geur eenvoudig verdrijven. Deze geurverdrijver is uitgerust met een zeer gevoelig biosensing-systeem, 360 graden infraroodsensor die ervoor zorgt dat het apparaat wordt uitgeschakeld wanneer je kat in de buurt komt van het apparaat. Nadat je kat weggaat, begint het apparaat de geur te verdrijven.

2. Hoe ver van de kattenbak moet ik de geurverdrijver hangen?

Het apparaat werkt het allerbeste wanneer je hem 15 tot 30 centimeter van de kattenbak af hangt.

3. Maakt het apparaat geluid wanneer het werkt?

Het apparaat maakt een geluid van onder de 20dB en zal je kat niet storen of bang maken.

4. Kan het apparaat op een tegelmuur bevestigd worden?

Ja, je kunt het apparaat eigenlijk overal gemakkelijk op bevestigen en weghalen. De geurverdrijver heeft een anti-kras ontwerp, zo hoef je je dus geen zorgen te maken dat je kat het apparaat van de muur af zal krabben.

5. Kan ik dit apparaat in de badkamer hangen?

Dit kan zeker, maar kijk wel uit dat het apparaat niet in het water valt, om zo te voorkomen dat de plaksticker aan de achterkant het begeeft.

6. Hoe weet ik zeker dat het werkt?

Het blauwe indicatielampje brandt met regelmaat en je ruikt de luchtverfrisser wanneer je dichtbij het apparaat komt.

7. Is de luchtverfrisser gevaarlijk voor mens en dier?

Nee, het product stoot 0,025 ozon ppm uit en de grens voor aantasting van de gezondheid ligt volgens de US Ozone Treatment Device Emission Standard op 0,15 ppm. De concentratie uit dit product is dus 0,025 ozon ppm per kubieke meter en is dus absoluut niet schadelijk voor mensen en dieren.

7. SERVICE & GARANTIE

Bedankt voor je bestelling van de Vulpes Pets® Geurverdrijver Kattenbak. Hopelijk ervaar je zometeen veel gemak van ons product. Wanneer je niet tevreden bent over ons product, kun je het tot 30 dagen na je aankoop, kosteloos aan ons retour sturen! Mocht het apparaat niet werken of wanneer je een andere vraag aan ons hebt, neem dan gerust contact met ons op via: +31 85 004 1705 of stuur een mailtje naar vulpesshipment@gmail.com wij kijken dan graag samen met jou naar een gepaste oplossing of alternatief.