



VULPES GOODS
PETS

PUPPYKNUFFEL MET HARTSLAG

**MANUAL • ANLEITUG
HANDLEIDING • MANUEL**

WWW.VULPESGOODS.COM

ENGLISH



1. Open the pouch of the puppy hug.



2. Open the heartbeat function and add two AAA batteries



3. Press the power button and put the heart rate function along with the heat heart back in the pouch

You get the warm heart warm by kneading a bit. *not for the microwave




4. Your puppy/dog will be able to relax with peace of mind

DEUTSCH



**1. Öffnen Sie den Beutel
des Welpenspielzeugs**



**2. Öffnen Sie die
Heartbeat-Funktion und
legen Sie zwei
AAA-Batterien ein**



**3. Drücken Sie die
Einschalttaste und legen Sie
die Herzfrequenzfunktion
zusammen mit dem Heizherz
zurück in die Tasche**

Das warme Herz bekommt
man durch kräftiges Kneten
warm. *nicht für die Mikrowelle




**4. Ihr Welpe/Hund
kann sich in aller Ruhe
entspannen**

NEDERLANDS



1. Open de buidel van de puppyknuffel



2. Open de hartslag functie en voeg twee AAA batterijen toe



3. Druk op de powerknop en stop de hartslagfunctie samen met het warme hartje terug in de buidel

Het warme hartje krijg je warm door even flink te kneden. *niet voor in de magnetron




4. Je puppy/hond zal met een gerust hart kunnen onspannen

FRANÇAIS



1. Ouvrir la pochette du jouet pour chiot



2. Ouvrir la fonction de battement de cœur et ajouter deux piles AAA.



3. Appuyez sur le bouton d'alimentation et remettez la fonction de fréquence cardiaque et le cœur chauffant dans la pochette.

On obtient le cœur chaud en pétrissant fort. *pas pour le micro-ondes



4. Votre chiot/chien pourra se détendre en toute sérénité