



**VULPES GOODS®**

TECH

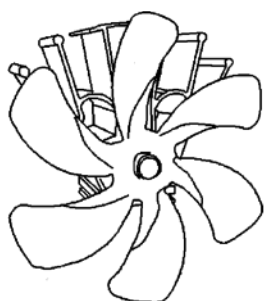
**KACHELVENTILATOR**

**HANDLEIDING**


# INHOUD

Installatie	3
Gebruik & waarschuwingen	4
Service & Garantie	5

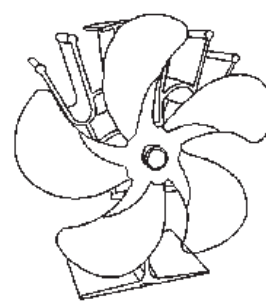
De handleiding, instructies en waarschuwingen zijn van toepassing op onderstaande modellen:



**VG-YL605**




**VG-YL301**



**VG-YL905**

# INSTALLATIE

- Plaats de ventilator op de juiste wijze voor de beste werking.
- Zorg voor voldoende verbinding tussen de kachel en de ventilator zodat de warmte correct doorkomt.
- De temperatuur start bij 50 graden celsius. Hoe warmer het wordt, hoe sneller de bladen gaan draaien. Als de temperatuur afneemt, draaien de bladen minder snel.
- De optimale temperatuur is weergegeven in het rood. Dit kan per kachel/model verschillen.
- Berg de ventilator op in de doos als u de ventilator langere tijd niet gebruikt voor de veiligste manier van opslaan.



# GEBRUIK & WAARSCHUWINGEN

- Laat de temperatuur niet boven de 350 graden celsius komen. (Dit kunt u meten met de bijgeleverde thermometer.)
- De optimale gebruikstemperatuur ligt tussen de 80 - 250 graden celsius.
- Plaats de ventilator nooit op een warmtegevoelige plek wanner deze nog warm is. Zo voorkomt u brand of brandschade.
- Verplaats de ventilator niet tijdens gebruik.
- Vermijd obstakels rondom de ventilator.
- Houd kinderen en huisdieren buiten bereik van de ventilator.
- De ventilator mag uitsluitend gebruikt worden door personen van 16 jaar of ouder.
- Stel de kachelventilator niet bloot aan water of andere vloeistoffen
- Neem de ventilator af met een droge doek. Doe dit altijd buiten gebruik en als de ventilator is afgekoeld.
- Berg de ventilator op in de doos als u de ventilator langere tijd niet gebruikt voor de veiligste manier van opslaan.